




Муниципальное бюджетное общеобразовательное учреждение  
Курагинская средняя общеобразовательная школа №7

Согласовано:  
Заместитель директора  
по учебно-воспитательной работе  
 Н.А. Сальникова  
«31» августа 2023 г.

Утверждаю:  
Директор МБОУ Курагинская средняя  
общеобразовательная школа №7  
 А.В. Ципушников  
Приказ №03-02-120  
«31» августа 2023 г.



## РАБОЧАЯ ПРОГРАММА

Предмет	Окружающий природный мир
Класс	1 «В»
Учитель	Кильдишова Наталья Викторовна
Срок реализации	2023 - 2024
Кол-во часов в неделю	2 ч

Курагино, 2023г

## ПОЯСНИТЕЛЬНАЯ ЗАПИСКА

Данная рабочая программа разработана на основе:

- Федерального государственного образовательного стандарта образования обучающихся с умственной отсталостью (интеллектуальными нарушениями).
- Адаптированной основной общеобразовательной программы образования обучающихся с умеренной, тяжёлой и глубокой умственной отсталостью (интеллектуальными нарушениями), тяжёлыми и множественными нарушениями развития (вариант 2) МБОУ Курагинская СОШ №7.
- С учётом санитарно-эпидемиологической обстановки рабочая программа может быть реализована в дистанционном формате.

Важным аспектом обучения детей с умеренной, тяжелой, глубокой умственной отсталостью и с ТМНР является расширение представлений об окружающем природном мире. Программный материал по предмету «Окружающий природный мир» рассчитан на формирование у обучающихся представлений о природе, ее многообразии, о взаимосвязи живой, неживой природы и человека. Актуализация и закрепление базовых знаний по программе «Окружающий природный мир» осуществляется благодаря комплексному подходу в обучении детей с умеренной, тяжелой глубокой умственностью и с ТМНР. Знания по программе «Окружающий природный мир» необходимо реализовывать на уроках развития речи, математики, чтения, изобразительной деятельности, а также и во время внеурочной деятельности.

Рабочая учебная программа предназначена для учащихся 1 доп.- 4 классов для детей с умеренной, тяжёлой и глубокой умственной отсталостью (интеллектуальными нарушениями), тяжёлыми и множественными нарушениями развития в ГКОУ «Школа № 56» и составлена с учётом возрастных и психологических особенностей развития учащихся, уровня их знаний и умений.

**Цель программы** – формирование представлений о живой и неживой природе, о взаимодействии человека с природой, бережного отношения к природе.

### **Основные задачи**

1. Уточнение имеющихся у детей представлений о живой и неживой природе,
2. Формирование новых знаний об основных ее элементах,
3. Расширение на основе наблюдений представлений о взаимосвязи живой и неживой природы;

4. Формирование умения наблюдать за природными явлениями, сравнивать их, составлять описания доступным обучающемуся способом;
5. Формирование знаний о природе своего края;
6. Обучение детей бережному отношению к природе.

### **МЕСТО УЧЕБНОГО ПРЕДМЕТА В УЧЕБНОМ ПЛАНЕ**

Учебный предмет «Окружающий природный мир» представлен в предметной области «Окружающий мир» в 1 доп. - 4 классах по 2 часа в неделю.

1 основной класс - 66 часов в год.

### **ОБЩАЯ ХАРАКТЕРИСТИКА УЧЕБНОГО ПРЕДМЕТА**

Специфика обучающихся данной категории дает ограниченную возможность закладывать в программу сведения о сложных явлениях в органическом и неорганическом мире, исходя из вышеизложенного содержание разделов программы базируется на знакомых обучающимся объектах и явлениях природного мира и дает педагогу возможность постепенно углублять сведения, раскрывающие причинные, следственные, временные и другие связи между объектами, явлениями и состояниями природы.

Программа построена по концентрическому принципу, с учетом преемственности планирования тем на весь курс обучения. Такой принцип позволяет повторять и закреплять полученные знания в течение года, а далее дополнять их новыми сведениями. Содержание программы предполагает большое количество наблюдений, в связи с этим особое значение придается экскурсиям, позволяющим организовывать наблюдения за явлениями природы и ее живыми и неживыми объектами. Кроме того, на уроках рекомендуется использовать разнообразные наглядные средства обучения: натуральные объекты, муляжи, макеты, гербарии, коллекции, кинофильмы.

Ведущими методами обучения являются беседы, рассказы и наблюдения. Формирование представлений у детей должно происходить по принципу «от частного к общему». Сначала ребенок знакомится с конкретными объектами, например, овощи: их строением, местом, где растут, учится узнавать определенный объект среди нескольких предложенных объектов (кружка, огурец, мяч). Затем ребенок знакомится с разными овощами (помидор, огурец, капуста и пр.), учится их различать, объединять в группы. Ребенок получает представление о значении овощей в природе и жизни человека, о способах их переработки (приготовление салатов, варка, жарка, и пр.).

В процессе формирования представлений о неживой природе ребенок получает знания о явлениях природы (снег, дождь, туман и др.), о цикличности в природе – сезонных

изменениях (лето, осень, весна, зима), суточных изменениях (утро, день, вечер, ночь), учится устанавливать общие закономерности природных явлений. Ребенок знакомится с разнообразием растительного и животного мира, получает представления о среде обитания животных и растений, учится выделять характерные признаки, объединять в группы по этим признакам, устанавливать связи между ними. Внимание ребенка обращается на связь живой и неживой природы: растения и животные приспосабливаются к изменяющимся условиям среды, ветер переносит семена растений и др. Наблюдая за трудом взрослых по уходу за домашними животными и растениями, ребенок учится выполнять доступные действия: посадка, полив, уход за растениями, кормление аквариумных рыбок, животных и др. Особое внимание уделяется воспитанию любви к природе, бережному и гуманному отношению к ней.

Программа представлена следующими разделами: «Объекты неживой природы», «Растительный мир», «Животный мир», «Временные представления». Разделы программы призваны обеспечить учащихся знаниями, раскрывающими взаимосвязь и единство всех элементов природы в их непрерывном изменении и развитии.

## **ПЛАНИРУЕМЫЕ РЕЗУЛЬТАТЫ ОСВОЕНИЯ УЧЕБНОГО ПРЕДМЕТА**

### **Личностные и предметные результаты ;**

#### *Физические характеристики персональной идентификации:*

- определяет свои внешние данные (цвет глаз, волос, рост и т.д.);
- определяет состояние своего здоровья;

#### *Гендерная идентичность*

- определяет свою половую принадлежность (без обоснования);

#### *Возрастная идентификация*

- определяет свою возрастную группу (ребенок, подросток, юноша);
- проявляет уважение к людям старшего возраста.

#### *«Уверенность в себе»*

- осознает, что может, а что ему пока не удастся;

#### *«Чувства, желания, взгляды»*

- понимает эмоциональные состояния других людей;
- понимает язык эмоций (позы, мимика, жесты и т.д.);
- проявляет собственные чувства;

#### *«Социальные навыки»*

- умеет устанавливать и поддерживать контакты;

- умеет кооперироваться и сотрудничать;
- избегает конфликтных ситуаций;
- пользуется речевыми и жестовыми формами взаимодействия для установления контактов, разрешения конфликтов;

- использует элементарные формы речевого этикета;
- принимает доброжелательные шутки в свой адрес;
- охотно участвует в совместной деятельности (сюжетно-ролевых играх, инсценировках, хоровом пении, танцах и др., в создании совместных панно, рисунков, аппликаций, конструкций и поделок и т. п.);

*Мотивационно – личностный блок*

- испытывает потребность в новых знаниях (на начальном уровне)
- стремится помогать окружающим

*Биологический уровень*

- сообщает о дискомфорте, вызванном внешними факторами (температурный режим, освещение и т.д.)
- сообщает об изменениях в организме (заболевание, ограниченность некоторых функций и т.д.)

*Осознает себя в следующих социальных ролях:*

- семейно–бытовых;

*Развитие мотивов учебной деятельности:*

- проявляет мотивацию благополучия (желает заслужить одобрение, получить хорошие отметки);

*Ответственность за собственное здоровье, безопасность и жизнь*

- осознает, что определенные его действия несут опасность для него;

*Ответственность за собственные вещи*

- осознает ответственность, связанную с сохранностью его вещей: одежды, игрушек, мебели в собственной комнате;

*Экологическая ответственность*

- не мусорит на улице;
- не ломает деревья;

*Формирование эстетических потребностей, ценностей, чувств:*

- воспринимает и наблюдает за окружающими предметами и явлениями, рассматривает или прослушивает произведения искусства;

*Развитие навыков сотрудничества со взрослыми и сверстниками:*

принимает участие в коллективных делах и играх;

- принимать и оказывать помощь.

### **Система оценки достижения планируемых результатов**

Во время обучения в первом дополнительном, основном классах, а также в течение первого полугодия второго класса целесообразно всячески поощрять и стимулировать работу учеников, используя только качественную оценку. При этом не является принципиально важным, насколько обучающийся продвигается в освоении того или иного учебного предмета. На этом этапе обучения центральным результатом является появление значимых предпосылок учебной деятельности, одной из которых является способность ее осуществления не только под прямым и непосредственным руководством и контролем учителя, но и с определенной долей самостоятельности во взаимодействии с учителем и одноклассниками.

В процессе обучения осуществляется мониторинг всех групп БУД, который отражает индивидуальные достижения обучающихся и позволяет делать выводы об эффективности проводимой в этом направлении работы.

Для оценки сформированности каждого действия используются метод наблюдения и динамического контроля.

## **СОДЕРЖАНИЕ УЧЕБНОГО ПРЕДМЕТА**

### **1 класс**

#### **Содержание программы.**

Понятие сутки. Части суток (день, ночь). Понятие неделя. Представление о годе как о смене 4 сезонов. Признаки животного, характеристика. Группы животных. Солнце в жизни человека и в природе. Земля, небо. Знание значения леса в природе. Свойства воды. Представление о растениях, их отличительных признаках (например, дерево — ствол, трава - низкая и т.п.). Фрукты (яблоко, банан, лимон, апельсин, груша, мандарин, персик, абрикос, киви). Различение по внешнему виду (вкусу, запаху). Овощи (лук, картофель, морковь, свекла, репа, редис, тыква, кабачок, перец). Различение по внешнему виду (вкусу, запаху). Строение гриба. Дикорастущие цветочно- декоративных растений (ромашка, фиалка, колокольчик, лютик, василек, подснежник, ландыш).

#### **Планируемые результаты освоения программы.**

Представления о единицах измерения времени (сутки). Знакомство с признаками дня и ночи, утра и вечера. Знакомится с единицей измерения времени – неделей. Узнаёт (различает)

4 сезона года. Наблюдает за изменениями в природе, погоде. Формирование представления о животных. Знание значения солнца в жизни человека и в природе. Различение земли, неба. Узнавание леса. Знакомится со свойствами воды (текучая, прозрачная, без цвета, запаха, вкуса, способна растворять некоторые вещества (сахар, соль)). Узнавание (различение) растений (дерево, куст, трава). Узнавание (различение) фруктов (яблоко, банан, лимон, апельсин, груша, мандарин, персик, абрикос, киви) по внешнему виду (вкусу, запаху). Узнавание (различение) овощей (лук, картофель, морковь, свекла, репа, редис, тыква, кабачок, перец) по внешнему виду (вкусу, запаху). Знакомится со строением гриба. Узнавание (различение) дикорастущих цветочно-декоративных растений (ромашка, фиалка, колокольчик, лютик, василек, подснежник, ландыш).

## ТЕМАТИЧЕСКОЕ ПЛАНИРОВАНИЕ

	Раздел	Кол-во часов	Содержание
1 класс			
1	Школа	6	<p>Называют названия, номера и адреса школы. Ориентируются в классе, его зонах и в местах расположения учебных принадлежностей. Ориентируются в помещениях школы, в школьной территории; в распорядке школьного дня. Называют директора школы, учителей, врача. Соблюдают все режимные моменты и требования «Правила для учащихся». Приветствуют работников школы, родителей и друг друга. Поздравляют с праздниками работников школы и родителей. Уважительно относятся к старшим. Не перебивают одноклассников, учителя во время урока.</p>
2	Квартира, дом, двор	11	<p>Различают части дома (стена, крыша, окно, дверь, потолок, пол). Ориентируются в помещениях своего дома. Определяют типы домов (одноэтажные /многоэтажные, каменные/ деревянные). Классифицируют помещения квартиры (комната, прихожая, кухня, ванная комната, туалет, балкон). Классифицируют предметы мебели (стол, стул, диван, шкаф, кресло, кровать). Различают предметы посуды, предназначенные для сервировки стола (тарелка, стакан, кружка, ложка, вилка, нож) и для приготовления пищи (кастрюля, сковорода, чайник, нож). Эмоционально участвуют в процессе общения.</p>
3	Предметы и материалы, изготовленные человеком	3	<p>Узнают о бумаге, стекле. Называют основные свойства материалов и изготовленных из них предметов: стекло, керамика – хрупкие, могут разбиться; бумага – рвется, режется. Применяют различные материалы. Соблюдают правила безопасности при обращении с предметами, изготовленными из стекла. Называют инструменты, с помощью которых работают с бумагой (ножницы, игла). Не создают конфликтных ситуаций на уроке.</p>
4	Транспорт	3	<p>Называют виды транспорта. Рассказывают элементарные правила дорожного движения и</p>



			поведения пешеходов. Показывают светофор, переход. Изучают маршрут следования от дома до школы и обратно. Рассказывают правила поведения пассажиров в транспорте.
5	Город	2	Называют улицу и ее части: тротуар, проезжая часть, переход, их назначение. Тротуар, движение по тротуару. Показывают движение по тротуару у выездов со дворов домов. Рассказывают о крупных объектах, расположенных вблизи школы. Рассказывают о правилах поведения на улице. Соблюдают чистоту и порядок на улице. Не перебивают одноклассников, учителя во время урока.
6	Предметы быта	4	Называют электробытовые приборы (телевизор, утюг, лампа, электрический чайник). Рассказывают о назначении электроприборов, о правилах техники безопасности при пользовании электробытовым прибором. Называют предметы мебели (стол, стул, диван, шкаф). Рассказывают о назначении предметов мебели. Называют предметы посуды (тарелка, стакан, кружка). Определяют назначение предметов посуды.
7	Традиции, обычаи	2	Называют традиции и атрибуты праздников (Новый Год, День Победы), школьные традиции.
8	Страна	2	Называют государство, в котором мы живем, государственную символику (герб, флаг, гимн), президента РФ (на фото, видео); названия столицы России. Не перебивают одноклассников, учителя во время урока.